PRZEKRÓJ PODŁUŻNY
Skala 1:50

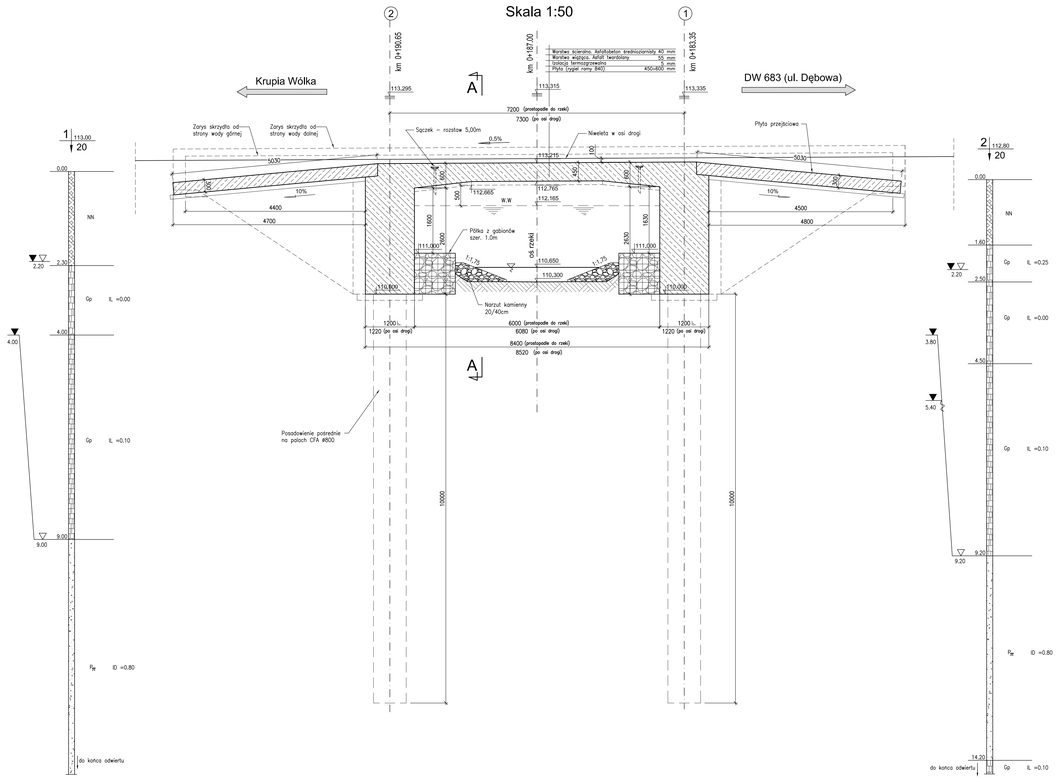

PRZEKRÓJ POPRZECZNY A-A
WIDOK NA PRZYCZÓŁEK NR 2
Skala 1:50

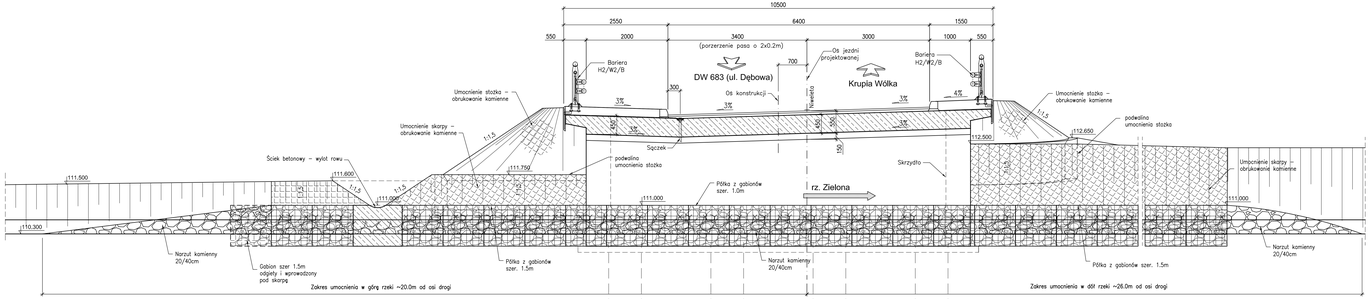

SCHEMAT NIWELETY NA MOŚCIE
Skala 1:100

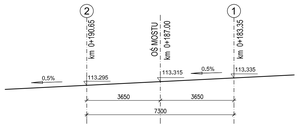

DANE BUDOWLANE	
Rodzaj konstrukcji	Konstrukcja ramowa
Klasa obciążenia	Klasa A – PN–85/S–10030
Klasa drogi na obiekcie	Klasa Z (Powiatowa)
Rozpiętość teoretyczna	7.20m
Rozpiętość w świetle przyczółków	6.00m
Wysokość konstrukcyjna	55cm (łącznie z nawierzchnią)
Kąt skrzyżowania	79.9°
Rzędna wody wysokiej	112.165 m npm
Rzędna spodu konstrukcji w osiach	112.765 m npm

Projekt wykonany zgodnie z obowiązującymi normami w zakresie projektowania obiektów mostowych i budowlanych:
PN–85/S–10030 , PN–91/S–10042 , PN–83/B–02482

DANE MATERIAŁOWE		
ELEMENT	Beton	Stal zbrojeniowa
Konstrukcja nośna	B40	BSt500S (AIIIN)
Kapy chodnikowe	B30	BSt500S (AIIIN)
Przyczółki	B40	BSt500S (AIIIN)
Skrzydła	B40	BSt500S (AIIIN)
Pale	B30 kontraktorowy	BSt500S (AIIIN)
Płyta przejściowa	B40	BSt500S (AIIIN)
Beton wyrównawczy	B15	

Lp.	Typ modyfikacji	Data	Podpis

Inwestor:	ZDP PIASECZNO — **Zarząd Dróg Powiatowych w PIASECZNIE**, ul. Kościuszki 9, 05-500 Piaseczno
Jednostka projektowa:	TRANSMOST TRANSMOST Sp. z o.o. — 02-736 Warszawa, ul. Wróbla 21, tel: (+022) 853 51 60
Obiekt budowlany:	„PRZEBUDOWA MOSTU w m. UWIELINY w CIĄGU DROGI POWIATOWEJ 2826W wraz z DOJAZDAMI"
Stadium:	PROJEKT WYKONAWCZY
Branża:	OBIEKTY INŻYNIERSKIE
Nazwa opracowania:	PROJEKT WYKONAWCZY **PRZEBUDOWA MOSTU**
Tytuł rysunku:	**RYSUNEK OGÓLNY. PRZEKRÓJ PODŁUŻNY. PRZEKRÓJ POPRZ. Z WIDOKIEM NA PRZYCZÓŁEK**

ZESPÓŁ PROJEKTOWY

Stanowisko	Imię i nazwisko	Uprawnienia	Podpis
PROJEKTANT:	mgr inż. Robert KURZEJA	MAP/0080/POOM/05	
PROJEKTANT:	mgr inż. Mariusz ŚNIADECKI	MAZ/0352/PWOM/12	
SPRAWDZAJĄCY:	mgr inż. Wojciech ŁYŻWA	KBU 1-2126-1/70	

Nr arch.:	Umowa:	Data:	Skala:		Nr rys.-Arch.:
2014/02	KDM.2264.6.2014	04.2014	1:50	1:100	**01-04**