KOTWA TALERZOWA
Skala 1:2

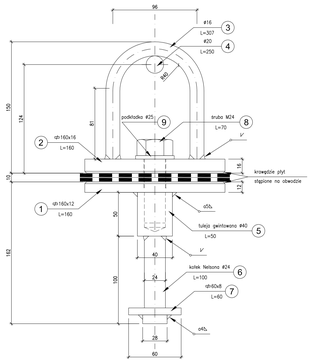

KOTWA TALERZOWA
Skala 1:2

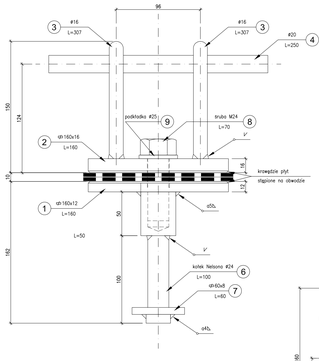

TULEJA Ø40
Skala 1:2

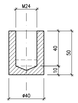

KOTWA TALERZOWA
Skala 1:2

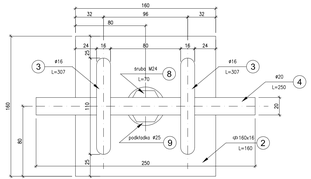

PRZEKRÓJ POPRZECZNY A-A
Skala 1:25

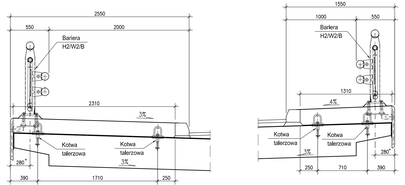

*) Uwaga: odległość może się różnić w zależności od Producenta barier

Zestawienie stali dla jednej kotwy talerzowej

Nr poz.	Ilość	Przedmiot	Długość	Masa [kg]		Gatunek materiału	Uwagi
	[szt]		[m]	1 szt.	całkowita		
1	1	ceownik 160x12	0.160	2.42	2.42	S355	
2	1	ceownik 160x16	0.160	3.22	3.22	S355	
3	2	Ø16	0.307	0.49	0.97	S355	
4	1	Ø20	0.250	0.62	0.62	S355	
5	1	tuleja Ø40	0.050	0.49	0.49	S355	
6	1	kołek Nelsona Ø24	0.100	0.31	0.31	S355	
7	1	ceownik 60x8	0.060	0.23	0.23	S355	
8	1	śruba M24	0.070	0.33	0.33	8.8 B	PN-85/M-82101
9	1	podkładka Ø25	-	0.03	0.03	5	PN-79/M-82005
Suma dla 1 szt.:					8.62		
Masa Sumaryczna dla Rysunku [kg]:					8.60		
Dodatek do Masy Sumarycznej -2.5% [kg]:					0.22		
Masa całkowita dla Rysunku [kg]:					8.80		

Zestawienie kotew :

1. Kotwy talerzowe - 31 szt. stal S355: G= 8.80x31 = 273 kg
2. Kotwy barier -18 szt. mocowanie wg rozwiązań systemowych

WIDOK Z GÓRY NA ZABUDOWY CHODNIKOWE
Skala 1:50

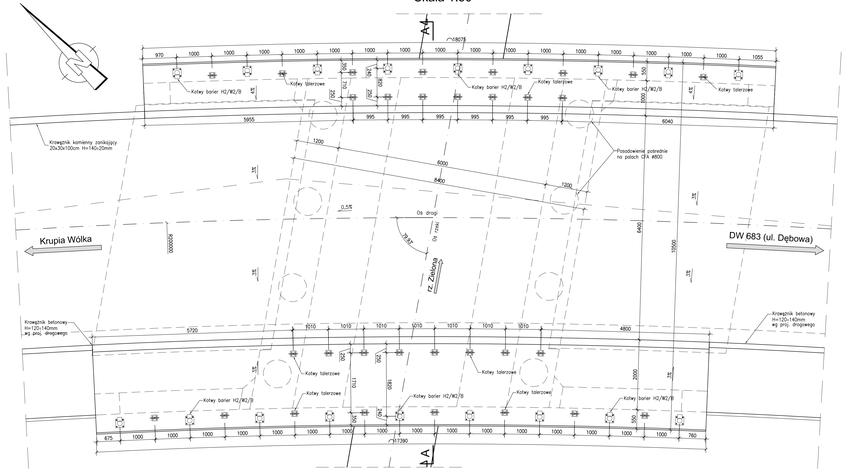

Lp.	Typ modyfikacji	Data	Podpis

Inwestor:	ZDP PIASECZNO	**Zarząd Dróg Powiatowych w PIASECZNIE** ul. Kościuszki 9 05-500 Piaseczno
Jednostka projektowa:	TRANSMOST TRANSMOST Sp. z o.o.	02-736 Warszawa ul. Wróbla 21 tel: (+022) 853 51 60
Obiekt budowlany:	„PRZEBUDOWA MOSTU w m. UWIELINY w CIĄGU DROGI POWIATOWEJ 2826W wraz z DOJAZDAMI"	
Stadium:	PROJEKT WYKONAWCZY	
Branża:	OBIEKTY INŻYNIERSKIE	
Nazwa opracowania:	PROJEKT WYKONAWCZY **PRZEBUDOWA MOSTU**	
Tytuł rysunku:	**KOTWY**	

ZESPÓŁ PROJEKTOWY

Stanowisko	Imię i nazwisko	Uprawnienia	Podpis
PROJEKTANT:	mgr inż. Robert KURZEJA	MAP/0080/POOM/05	Kurzeja R.
PROJEKTANT:	mgr inż. Mariusz ŚNIADECKI	MAZ/0352/PWOM/12	Śniadecki M.
SPRAWDZAJĄCY:	mgr inż. Wojciech LYŻWA	KBU 1-2126-170	Wojciech Lyżwa

Nr arch.:	Umowa:	Data:	Skala:	Nr rys.-kotw.:
2014/02	KOM.2264.6.2014	04.2014	1:2 1:25 1:50	**05-05**

UWAGI:

1. Wymiary prętów kotwy w osiach prętów.