Widok z Góry Ławy Przyczółka nr1
Skala 1:25

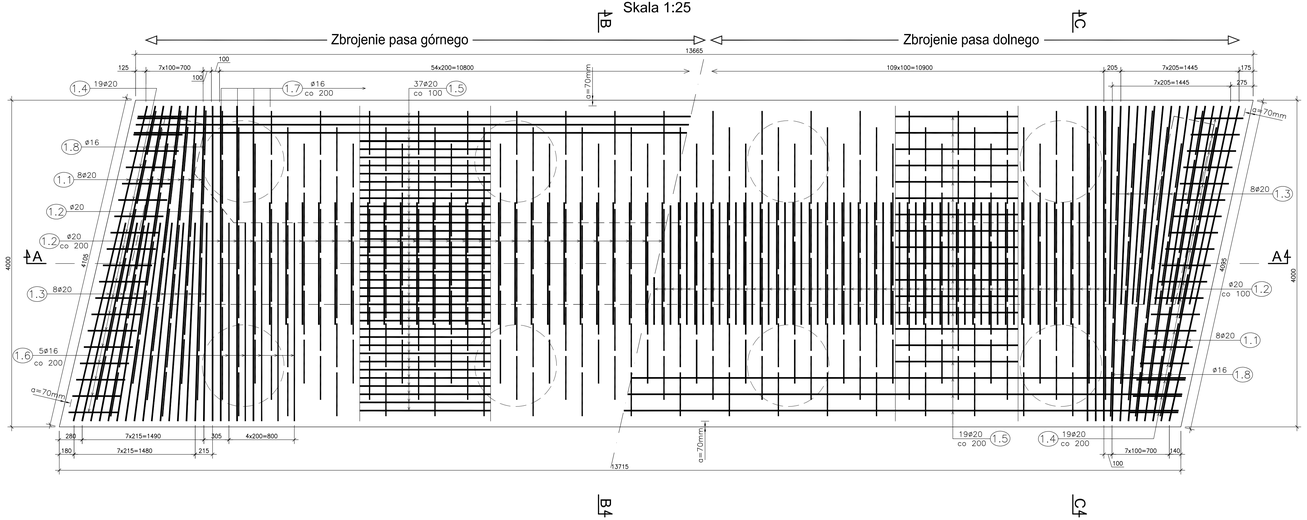

Przekrój Podłużny A-A Ławy Przyczółka nr 1
Skala 1:25

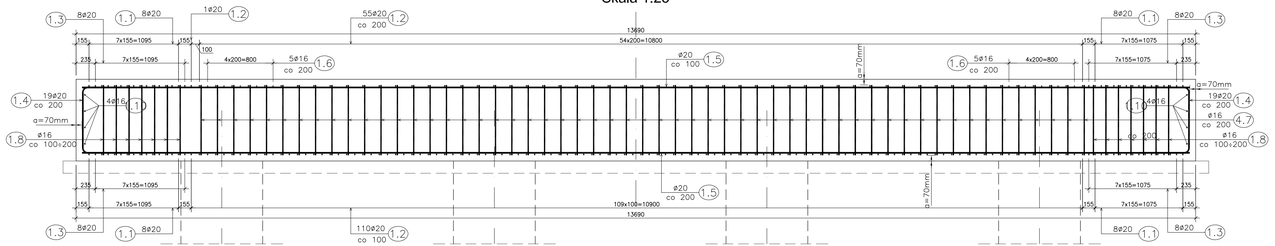

Schemat rozmieszczenia ław fundamentowych
Skala 1:200

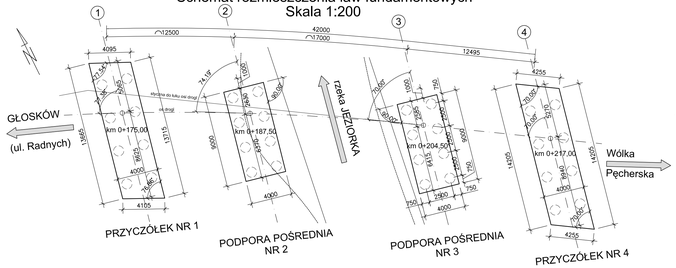

Tab.1 Długości prętów w skosie–pręt 1.1

LP.	Długość "a" [mm]	Długość całkowita L=a+1200[mm]
1.1.1	3840	5040
1.1.2	3845	5045
1.1.3	3855	5055
1.1.4	3865	5065
1.1.5	3875	5075
1.1.6	3895	5095
1.1.7	3910	5110
1.1.8	3935	5135
	*Średnia [mm]	*5075

Przekrój Poprzeczny B-B Ławy Przyczółka nr 1
Skala 1:25

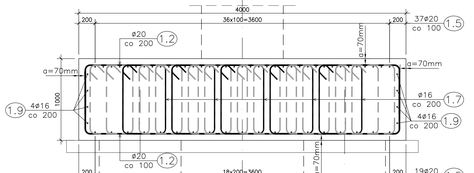

Przekrój Poprzeczny C-C Ławy Przyczółka nr 1
Skala 1:25

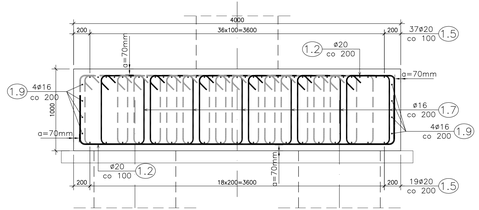

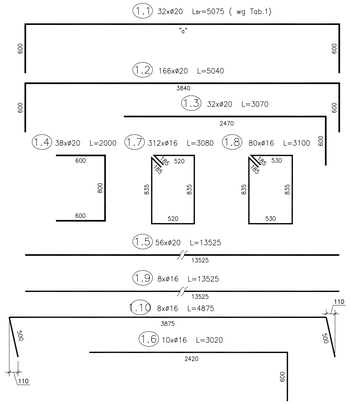

UWAGA:
1. Wymiarowanie prętów – osiowe.
2. W wykazie nie uwzględniono długości prętów nr 1.5 i 1.9 na zakład. Pręty o długościach większych niż handlowe łączyć na zakład wg PN–91/S–10042.
3. Promienie odgięć – normowe wg PN–91/S–10042.
4. Otulina – 7 cm

Wykaz zbrojenia dla pojedyńczej ławy						
Nr pręta	Średnica	Liczba	Długość	Długość ogólna [m] BSt500S ø16	BSt500S ø20	Uwagi
	[mm]	[szt]	ø2m			
1.1	ø20	32	*5075		162.40	
1.2	ø20	166	5040		836.64	
1.3	ø20	32	3070		98.24	
1.4	ø20	38	2000		76.00	
1.5	ø20	56	13525		757.40	
1.6	ø16	10	3020	30.20		
1.7	ø16	312	3080	960.96		
1.8	ø16	80	3100	248.00		
1.9	ø16	8	13525	108.20		
1.10	ø16	8	4875	39.00		
Długość razem			[m]	1386.36	1930.68	
Masa jednostkowa			[kg/m]	1.578	2.466	
Masa razem			[kg]	2187.0	4761.1	
Masa łącznie			[kg]	6946		

*5140 – Długość prętów nr 1.1 Lśrednia wg Tab. 1

Beton: B30 V = 54.8 m3
Beton: B15 V = 9.0 m3
Stal zbroj.: BSt500S
G = 6946 kg

Inwestor:	**Zarząd Powiatu Piaseczyńskiego** ul. Chyżkiewiczów 14 05-500 Piaseczno
Zamawiający:	**Spółka Infrastrukturalna Powiatu Piaseczyńskiego Sp. z o.o.** ul. Żwirowa 50/52 Wilcza Góra 05-506 Lesznowola
Jednostka projektowa:	**Transmost Sp. z o.o** ul. Wróbla 21 02-736 Warszawa tel: (+022) 853 51 60
Obiekt budowlany:	**Budowa mostu wraz z dojazdami przez rzekę Jeziorkę w ciągu drogi powiatowej nr 2838W wraz z przebudową oświetlenia ulicznego,gazociągu i urządzeń telekomunikacyjnych na działkach: Dz. 58/1 z dz. 58; 72/1 z dz. 72; 73/1 z dz. 73; 75/1 z dz. 75 Obr. 0028 PĘCHERY Dz. 4/37 z dz. 4/21; 4/39 z dz. 4/21; 19/5 z dz. 19; 19/7 z dz.19; 24 Obr. 0034 RUNÓW PGR Dz. 7 Obr. 0039 WÓLKA PĘCHERSKA PGR**
Stadium:	**PROJEKT WYKONAWCZY**
Branża:	**OBIEKTY INŻYNIERSKIE**
Nazwa opracowania:	PROJEKT WYKONAWCZY **BUDOWA MOSTU**
Tytuł rysunku:	**ZBROJENIE ŁAWY FUNDAMENTOWEJ PRZYCZÓŁKA NR 1**

Zespół projektowy:

Stanowisko	Imię i nazwisko	Uprawnienia	Podpis
PROJEKTANT:	mgr inż. Robert KURZEJA	MAP/0080/POOM/05	
PROJEKTANT:	mgr inż. Mariusz ŚNIADECKI	MAZ/0352/PWOM/12	
SPRAWDZAJĄCY:	mgr inż. Wojciech LYŻWA	KBU 1-2126-1/70	

Nr arch.:	Umowa:	Data:	Skala:	Nr rys.Arch.:
2014/05		12.2014	1:25 1:200	04-03