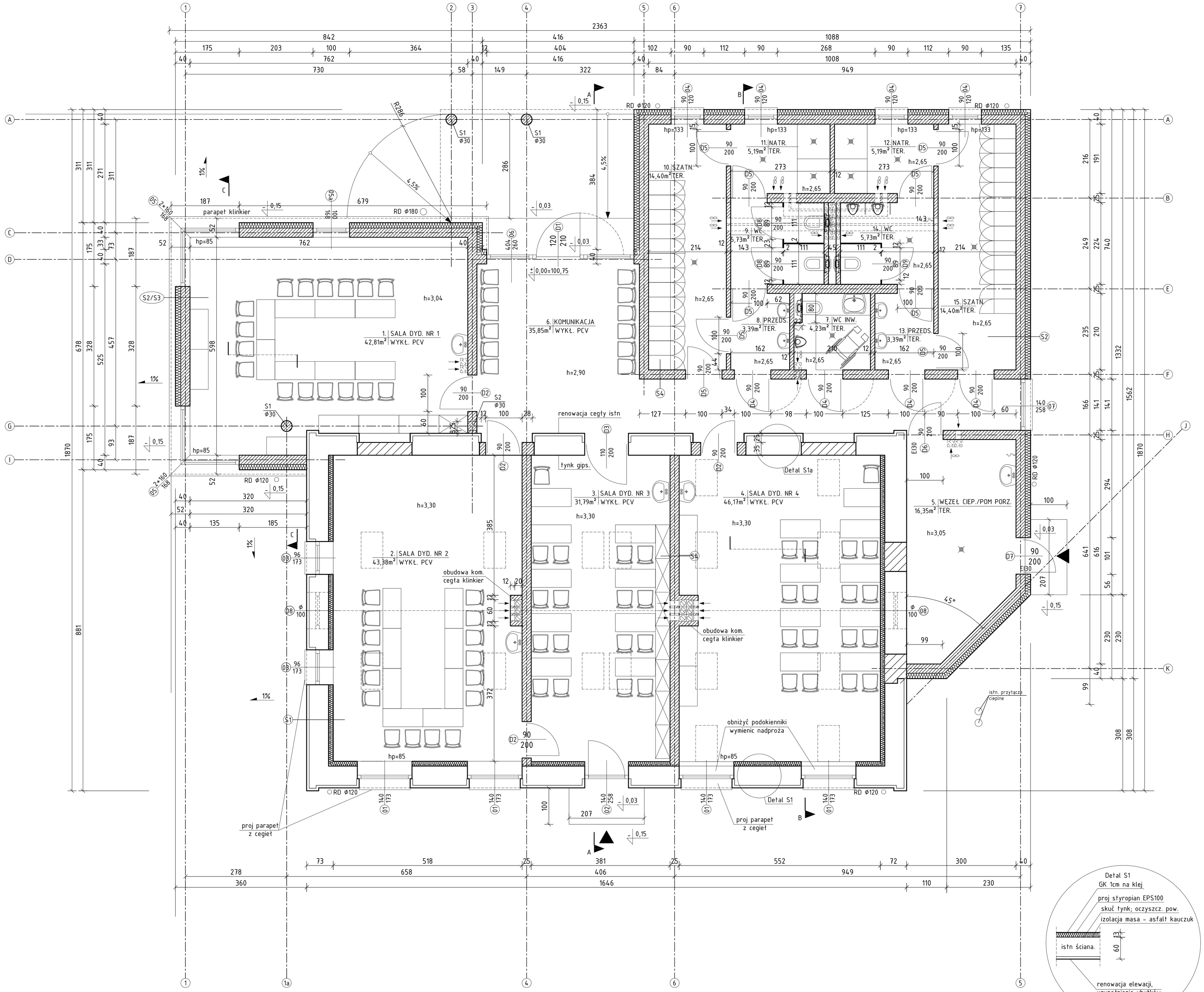

NR	NAZWA POMIESZCZENIA	WYKOŃCZENIE PODŁOGI	POW. [m2]
1	SALA DYD. NR 1	WYKŁ. PCW	42,81
2	SALA DYD. NR 2	WYKŁ. PCW	43,38
3	SALA DYD. NR 3	WYKŁ. PCW	31,79
4	SALA DYD. NR 4	WYKŁ. PCW	46,17
5	WĘZEŁ CIEPLNY /POM. PORZĄDK.	TERAKOTA	16,35
6	KOMUNIKACJA/HALL	WYKŁ. PCW	35,85
7	WC INW.	TERAKOTA	4,23
8	PRZEDSIONEK	TERAKOTA	3,39
9	WC	TERAKOTA	5,37
10	SZATNIA	WYKŁ. PCW	14,40
11	NATRYSK	TERAKOTA	5,19
12	NATRYSK	TERAKOTA	5,19
13	PRZEDSIONEK	TERAKOTA	3,08
14	WC	TERAKOTA	5,73
15	SZATNIA	TERAKOTA	14,4
	SUMA:		277,33

Uwaga:

1. Ściana "S1"
- istn cegła ceramiczna 60cm
- izolacja- dyspersyja masa asfaltowo-kauczukowa
- styropian EPS100 12cm
- płyta G-K na klej 1,2cm

(skuć istniejące tynki)

2.Ściana "S2"
- tynk silikonowy na siatce
- styropian EPS 15cm
- pustaki ceramiczne Uni lub poryzowne 25cm
- tynk gipspwy 0,5cm

3.Ściana "S3"
- cegła elewacyjna klinkier czerw.
- pustaki ceramiczne Uni lub poryzowne 25 cm
- styropian EPS 15cm
- tynk gipspwy 0,5cm

4.Ściana "S4"
- tynk gipsowy 0,5cm
- pustaki ceramiczne Uni lub poryzowne 25 cm
- tynk gipspwy 0,5cm

5.Ściana "S5"
- tynk gipsowy 0,5cm
- pustaki poryzowne 12cm
- tynk gipsowy 0,5cm

6.Ściany istniejące z nowymi łączyć na kotwy stalowe 2Ø8 co max 60cm.

7. Ściany na zaprawie cem.-wap. M5

8. W przypadku stwierdzenia na budowie różnic lub odchyłek w wymiarach bud. istniejącego konsultować się z projektantem

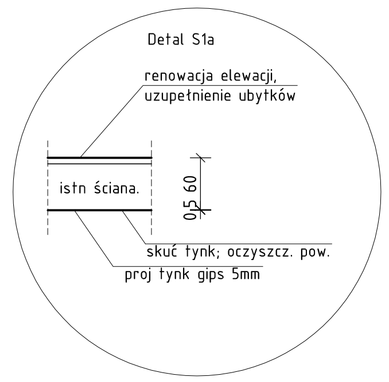

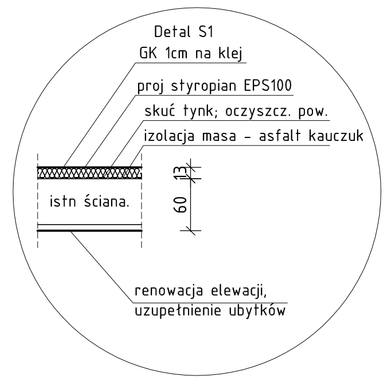

Biuro Projektów i Obsługi Inwestycji
95-100 ZGIERZ
Kamienna 64
tel: 885 331 437
www.lauconstruction.pl

PROJEKT:
Projekt Budowlany Przebudowy I Rozbudowy Budynku przy ul. Chyliczkowskiej 20B w Celu Adaptacji na Warsztaty (Funkcja Usługowa - Edukacyjna)

INWESTOR:
Starostwo Powiatowe w Piasecznie

LOKALIZACJA:
05-500 Piaseczno, ul Chyliczkowska 20B dz 8/7 obręb 27

TYTUŁ RYSUNKU:
Rzut Parteru

REWIZJA: A

PROJEKTOWAŁ:
mgr inż. Wojciech Lau

NR UPRAWNIEŃ:
11/R/423/LOOIA/09

PODPIS:

Sprawdził:
mgr inż. Łukasz Jakiel
35/LOOKK/2014

DATA OPRAC:	SKALA:	BRANŻA:	FORMAT:	NR RYS:
czerwiec 2017	1:50	Architektura	A1	A.1.