A-A

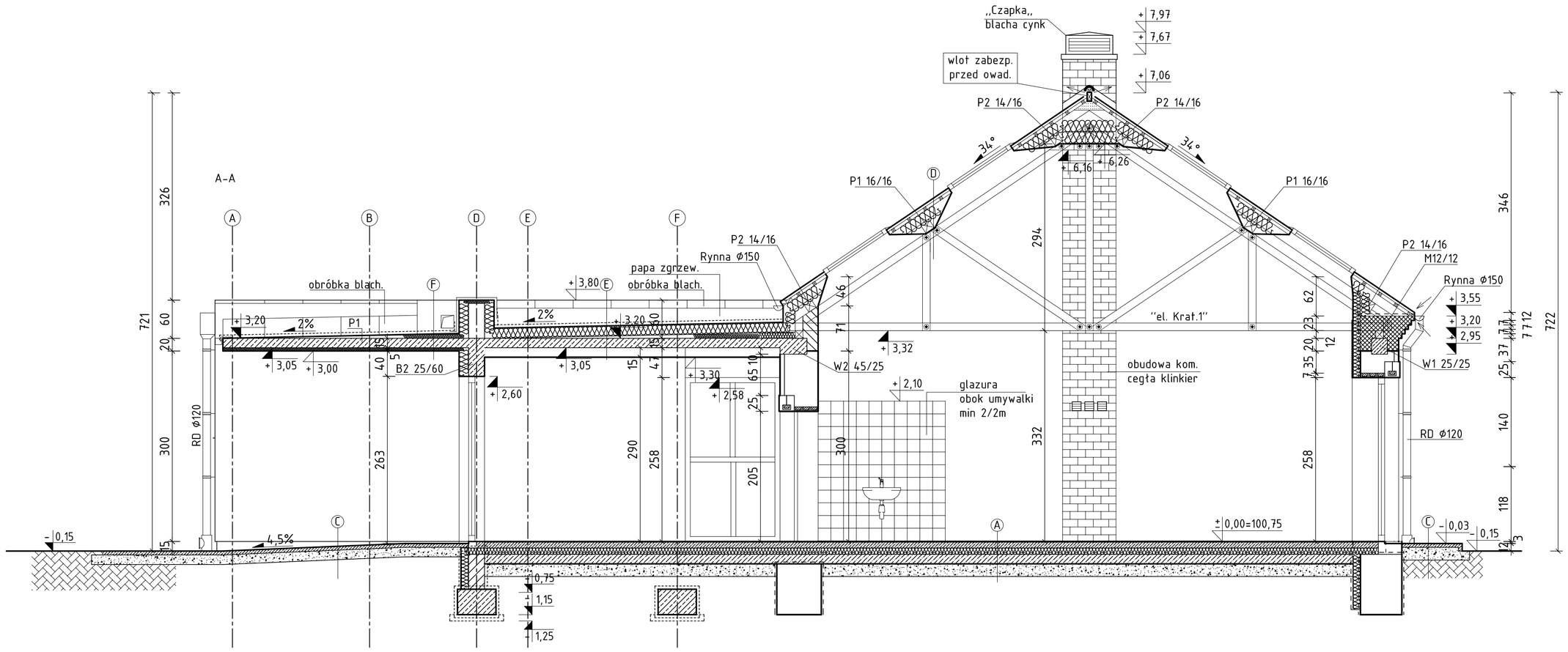

C-C

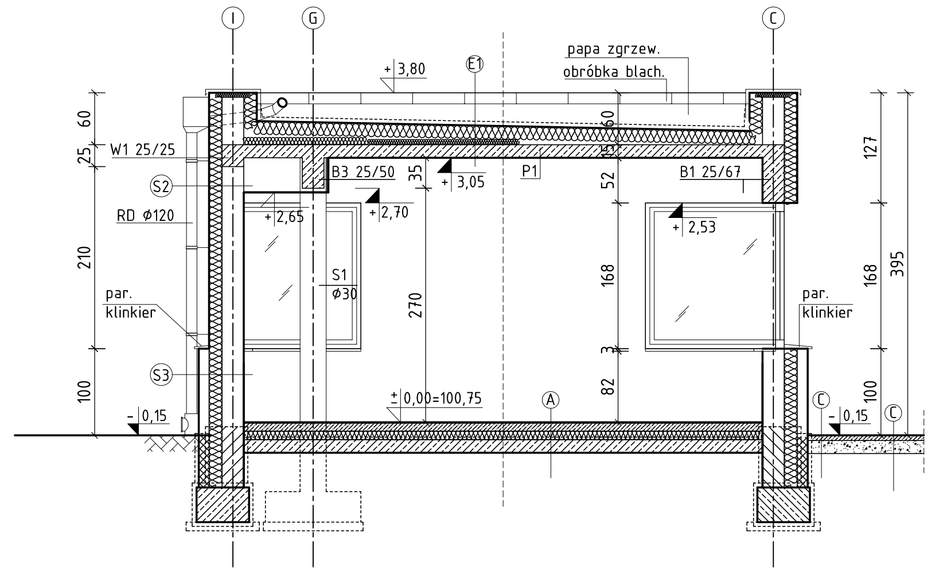

B-B

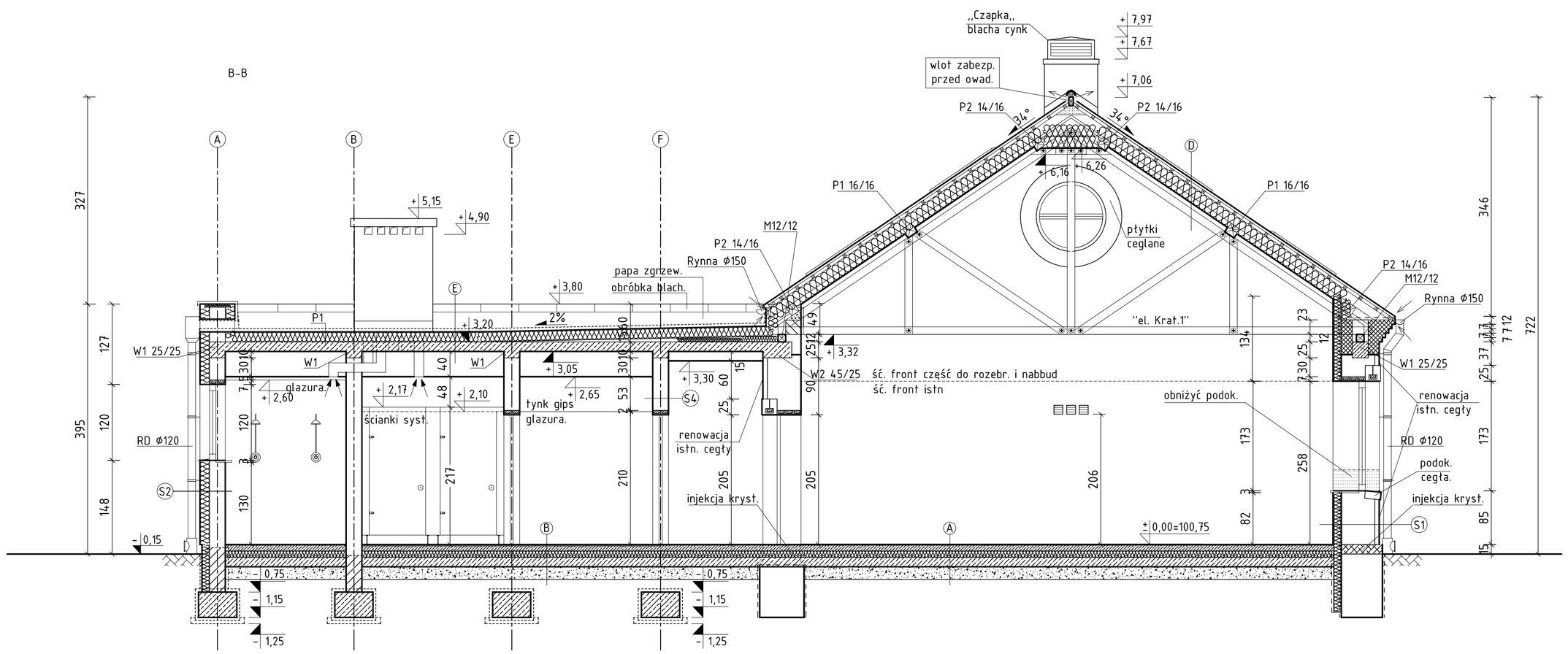

A	
WYKŁADZINA PCV ISO 0581	0,2cm
WYLEWKA SAMOPOZIOM.	0,8cm
WYLEWKA BET. ZBR WŁÓKNEM	9cm
STYROPIAN EPS200	10cm
FOLIA	
2XPAPA	
CHUDY BETON	15cm
UBITY PIASEK	20cm

B	
TER. ANTYPOSLIZG NA KLEJ.	2 cm
WYLEWKA BET. ZBR WŁÓKNEM	8cm
STYROPIAN EPS100	10cm
FOLIA	
2XPAPA	
CHUDY BETON	15cm
UBITY PIASEK	20cm

C	
KOSTKA BRUKOWA GRAFIT.	6 cm
ZAG. MECH PIASEK Z CEM.	25cm

D	
DACHOWKA CERAM. "ESOWKA"	
CZARNOGRAFITOWA+POŁYSK	
ŁATY/PUSTKA WENT.	5cm
FOLIA PARAPRZEPUSZCZALNA	
WEŁNA MINERALNA	22cm
PAROIZOLACJA	
PŁTA G-K NA PROF. OCYNK	1,5cm

E	
PAPA TERMOZGRZEWALNA	
STYROPIAN EPS 100	20cm
STYROPIAN SAPDKOWY	0-9cm
PŁYTA ZELBET	15cm
PUSTKA TECHNOL.	
PŁTA G-K NA PROF. OCYNK	1,5cm

F	
PAPA TERMOZGRZEWALNA	
STYROPIAN SAPDKOWY	0-9cm
PŁYTA ZELBET	15cm
STYROPIAN EPS 50	5cm
TYNK SILIKON NA SIATCE	0,5cm

E1	
PAPA TERMOZGRZEWALNA	
STYROPIAN EPS 100	20cm
STYROPIAN SAPDKOWY	0-9cm
PŁYTA ZELBET	15cm
PUSTKA TECHNOL.	
TYNK GIPS	1,0cm

Uwaga:

1. Ściana "S1"
- istn cegła ceramiczna
- gazobetron odm. 400 12cm
- tynk gipsowy 0,5cm

(skuć istniejące tynki)

2.Ściana "S2"
- tynk silikonowy na siatce
- styropian EPS 15cm
- pustaki ceramiczne Uni lub poryzowne 25cm
- tynk gipspwy 0,5cm

3.Ściana "S3"
- cegła elewacyjna klinkier czerw.
- pustaki ceramiczne Uni lub poryzowne 25 cm
- styropian EPS 15cm
- tynk gipspwy 0,5cm

4.Ściana "S4"
- tynk gipsowy 0,5cm
- pustaki ceramiczne Uni lub poryzowne 25 cm
- tynk gipspwy 0,5cm

5.Ściana "S5"
- tynk gipsowy 0,5cm
- pustaki poryzowne 12cm
- tynk gipsowy 0,5cm

6.Ściany istniejące z nowymi łączyć na kotwy stalowe 2Ø8 co max 60cm.

7. Ściany na zaprawie cem.-wap. M5

8. W przypadku stwierdzenia na budowie różnic lub odchyłek w wymiarach bud. istniejącego konsultować się z projektantem

Konstrukcje Architektury LAU

Biuro Projektów i Obsługi Inwestycji
95-100 ZGIERZ
Kamienna 64
tel: 885 331 437
www.lauconstruction.pl

PROJEKT:
Projekt wykonawczy Przebudowy i Rozbudowy Budynku przy ul Chyliczkowskiej 20B w Celu Adaptacji na Warsztaty (Funkcja Usługowa - Edukacyjna)

INWESTOR:
Starostwo Powiatowe w Piasecznie

LOKALIZACJA:
05-500 Piaseczno, ul Chyliczkowska 20B dz 8/7 obręb 27

TYTUŁ RYSUNKU: Przekroje

REWIZJA: A

PROJEKTOWAŁ: mgr inż. Wojciech Lau
NR UPRAWNIEŃ: 11/R/423/LOOIA/09
PODPIS:

Sprawdził: mgr inż. Łukasz Jakiel
35/LOOKK/2014

DATA OPRAC:	SKALA:	BRANŻA:	FORMAT:	NR RYS:
czerwiec 2017	1:50	Architektura+Konstrukcja	A1	A.3.